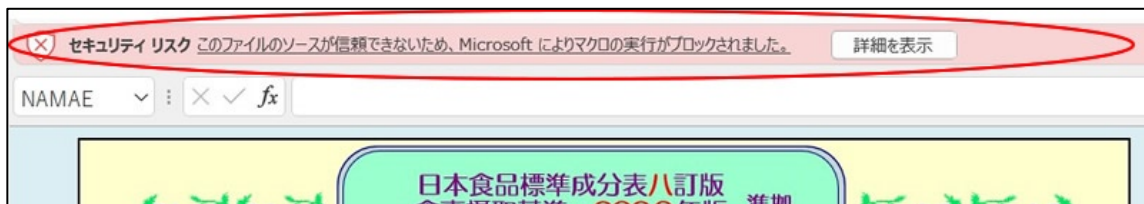


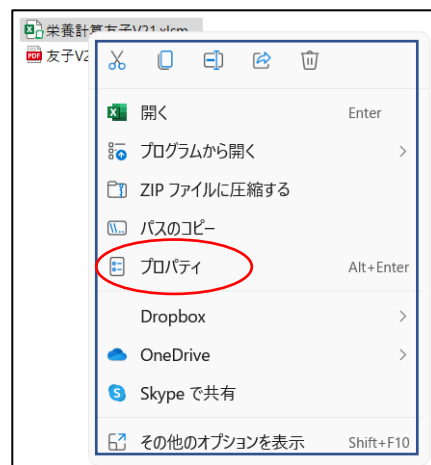
少し前から、Microsoft および Excel の問題で下記の状態が出る場合があります。(2022/10/01)
その場合の対処についてです。

友子 V21 をダウンロード後、開くと、上部に下図のような、セキュリティリスクの表示が出る場合があります。



その場合は、以下のように対応してください。

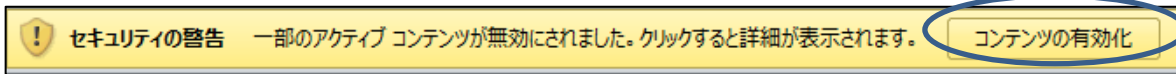
1. いったん、友子のファイル（栄養計算友子 V21.xlsm）を終了します。
2. 友子のファイル（栄養計算友子 V21.xlsm）のアイコンを**右クリック**して、出てくるメニューから、「プロパティ」を選択する。（右の画像は、Windows11 の場合）



3. プロパティ画面が開くので、「全般」タブの画面下にある「許可する」にチェックを入れ、「OK」をクリックする。



4. あらためて、「栄養計算友子 V21」をダブルクリックして「栄養計算友子」の画面を開きます。



上部に出る **コンテンツの有効化** をクリックすると、「栄養計算友子」の使用を開始できます。
(コンテンツの有効化は、一度、クリックすれば、以降、この表示は出ません。)

エクセルのバージョンによっては、**編集を有効にする**をクリックして、使用してください。



「栄養計算友子」の使い方については、pdfの説明書をよく、お読みください。効果的な使い方が掲載されています。